


PLASTOVÉ PALUBKY **prostavbu**



Plastové obkladové palubky a doplňkové profily „Prostavbu“ nahrazují klasické dřevěné palubkové obklady. Vyznačují se elegantním vzhledem, dlouhou životností a hlavně **bezúdržbovostí**. Všechny plastové palubky „Prostavbu“ jsou určeny pro použití jak v exteriéru, tak v interiéru.

Celý systém je tvořen plastovými palubkami a doplňkovými profily. Palubky jsou vždy opatřeny perem a drážkou pro snadnou a přesnou montáž. Doplňkové profily slouží k olemování obkládaných ploch a dotvářejí dokonalý vzhled celého obložení.



KATALOG

(kompletní přehled sortimentu plastových palubek)

www.prostavbu.cz

Verze 2015/11-01 CZ

Nová **color** palubka Prostavbu

Nový 11-ti komorový profil umožňuje dosáhnout dostatečné tuhosti palubky i přes její nízkou hmotnost a tím i nízkou cenu

Pevné 2x vyztužené pero se snadněji zasouvá do drážky

Dostatečně hluboká drážka pro snadnou montáž, palubky se vám nebudou při montáži "rozpadat"

Dostatečně široký lem pro nastřelovací sponku i pro montážní úchyt

Nová **Profi** palubka Prostavbu

Elegantní "V" drážka s nastavitelnou šířkou

Tloušťka 10 mm a zesílené stěny



Vybrání pro montážní úchyt*

Velmi pevný a tuhý 7-mi komorový profil

Nový **click** systém usnadňuje montáž a drží jednotlivé palubky navzájem zasunuté do sebe.

Zvýšený lem pro montážní úchyt

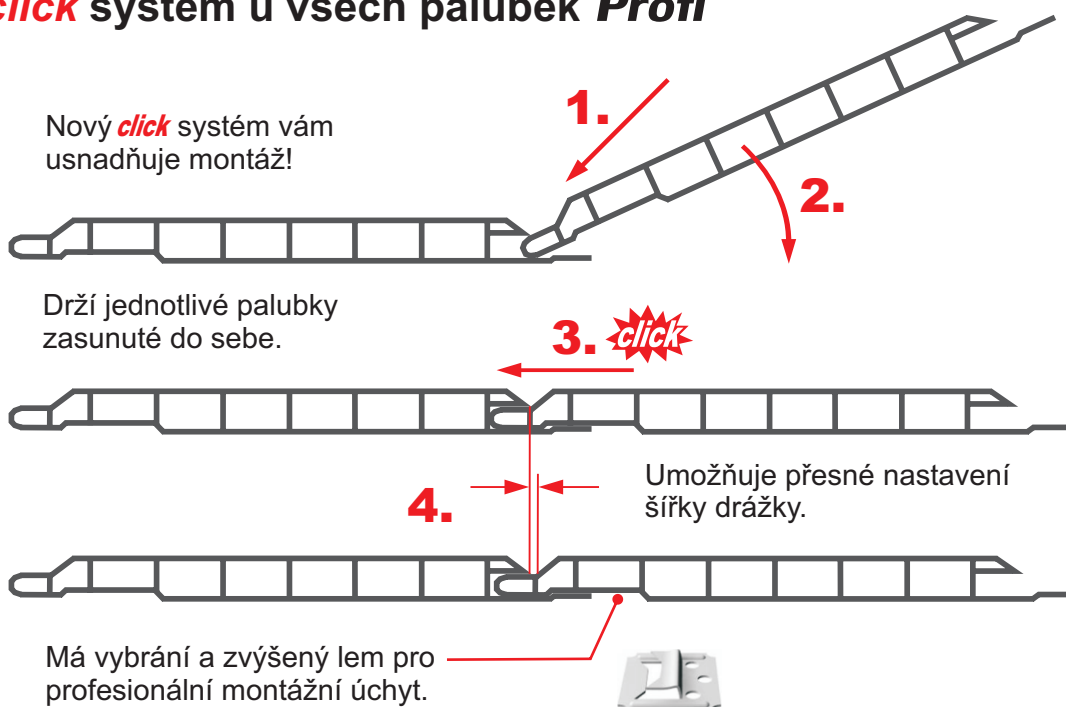
Dostatečný prostor pro sponkovací pistoli*



***Profi** palubku lze montovat přímo pomocí sponek a sponkovací pistole, nebo lze použít profesionální montážní úchyty.


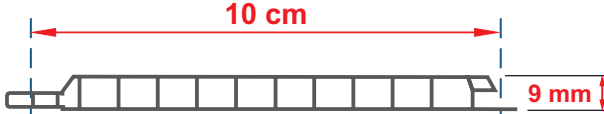















Nový **click** systém u všech palubek **Profi**

Nový **click** systém vám usnadňuje montáž!



Verze 2015/11-01 CZ

Kompletní sortiment plastových palubek „Prostavbu“

Probarvené palubky	color ^{HOBBY}	Tatranský profil P101			<ul style="list-style-type: none"> • HOBBY je odlehčená verze palubky color • určená především k obložení střešních podhledů • plastová palubka probarvená ve hmotě • pouze v bílé barvě
	color	Tatranský profil P100			<ul style="list-style-type: none"> • nejlevnější palubka z naší nabídky • určená především k obložení střešních podhledů • plastová palubka probarvená ve hmotě • v nabídce 10 barev, z toho 5 dekorů dřeva
	color LINEA	Hladký povrch P165			<ul style="list-style-type: none"> • pevná palubka, vytváří hladkou plochu bez drážek • vhodná na podhledy i stěny • UV stabilní - vhodná i na oslněné plochy • pouze v bílé barvě
ASA palubky	Profi ASA	Klasický profil P520	 		<ul style="list-style-type: none"> • velmi pevná bílá palubka pro profesionály • CLICK systém, zesílená konstrukce • UV stabilní, vhodná i na oslněné plochy • pouze v bílé barvě
	Profi ASA	Klasický profil P530	 		<ul style="list-style-type: none"> • nejvýhodnější poměr ceny a kvality • unikátní povrch z materiálu ASA • CLICK systém, zesílená konstrukce • UV stabilní, vhodná i na oslněné plochy • v nabídce tři barvy (vzhled mořeného dřeva)
Fóliované palubky	Profi decor	Klasický profil P550	 		<ul style="list-style-type: none"> • nejkvalitnější palubka z naší nabídky • povrch tvoří odolná dekorativní fólie • CLICK systém, zesílená konstrukce • UV stabilní, vhodná i na oslněné plochy • v nabídce 12 dekorů a další desítky dekorů na zakázku
	Nordica decor	Softline profil P565			<ul style="list-style-type: none"> • nejkvalitnější a nejpevnější palubka z naší nabídky • povrch tvoří odolná dekorativní fólie • UV stabilní, vhodná i na oslněné plochy • v nabídce 12 dekorů a další desítky dekorů na zakázku

Verze 2015/11-01 CZ

Doplňkové profily pro plastové palubky „Prostavbu“

<div>color</div>	<div>P109</div> <div><div><div><div><div></div><div>~21 mm</div></div><div>11,5 mm</div></div><div></div></div></div> <div>Ukončovací profil (U)</div>	<div>P110</div> <div><div><div><div><div></div><div>40 mm</div></div><div>11,5 mm</div></div><div></div></div></div> <div>Spojovací profil (H)</div>	<div>P111</div> <div><div><div><div><div></div><div>56 mm</div></div><div>11,5 mm</div></div><div></div></div></div> <div>Univerzální profil, kout (flexibilní)</div>	<div>Profily probarvené ve hmotě</div>					
	<div>P117</div> <div><div><div><div><div></div><div>~27 mm</div></div><div>11,5 mm</div></div><div></div></div></div> <div>Vnější rohový profil</div>	<div>P118</div> <div><div><div><div><div></div><div>16 mm</div></div><div>11,5 mm</div></div><div></div></div></div> <div>Vnitřní koutový profil</div>	<div>P119</div> <div><div><div><div><div></div><div>27 mm</div></div><div>11,5 mm</div><div>24,5 mm</div></div><div></div></div></div> <div>Lemovací profil (F)</div>						
	<div>Profi</div>	<div>P509</div> <div><div><div><div><div></div><div>~25 mm</div></div><div>12,5 mm</div></div><div></div></div></div> <div>Ukončovací profil (U)</div>	<div>P510</div> <div><div><div><div><div></div><div>~45 mm</div></div><div>12,5 mm</div></div><div></div></div></div> <div>Spojovací profil (H)</div>		<div>P511</div> <div><div><div><div><div></div><div>~27 mm</div></div><div>12,5 mm</div><div>~25 mm</div></div><div></div></div></div> <div>Vnější rohový profil</div>	<div>P517</div> <div><div><div><div><div></div><div>~60 mm</div></div><div>12,5 mm</div></div><div></div></div></div> <div>Univerzální profil, kout (flexibilní)</div>	<div>Profily probarvené ve hmotě</div>		
		<div>ASA</div>	<div>P509</div> <div><div><div><div><div></div><div>~25 mm</div></div><div>12,5 mm</div></div><div></div></div></div> <div>Ukončovací profil (U)</div>		<div>P510</div> <div><div><div><div><div></div><div>~45 mm</div></div><div>12,5 mm</div></div><div></div></div></div> <div>Spojovací profil (H)</div>	<div>P511</div> <div><div><div><div><div></div><div>~27 mm</div></div><div>12,5 mm</div><div>~25 mm</div></div><div></div></div></div> <div>Vnější rohový profil</div>		<div>P517</div> <div><div><div><div><div></div><div>~60 mm</div></div><div>12,5 mm</div></div><div></div></div></div> <div>Univerzální profil, kout (flexibilní)</div>	<div>Profily probarvené ve hmotě, vyrobené z UV stabilního materiálu ASA</div>
<div>Profi + Nordica decor</div>			<div>P509</div> <div><div><div><div><div></div><div>~25 mm</div></div><div>12,5 mm</div></div><div></div></div></div> <div>Ukončovací profil (U)</div>	<div>P510</div> <div><div><div><div><div></div><div>~45 mm</div></div><div>12,5 mm</div></div><div></div></div></div> <div>Spojovací profil (H)</div>	<div>P511</div> <div><div><div><div><div></div><div>~27 mm</div></div><div>12,5 mm</div><div>~25 mm</div></div><div></div></div></div> <div>Vnější rohový profil</div>	<div>P594</div> <div><div><div><div><div></div><div>~40 mm</div></div><div>1,8 mm</div><div>~25 mm</div></div><div></div></div></div> <div>Vnější rohový profil (fasádní 2-dílný)</div>		<div>Profily potažené na lícové straně dekorativní fólií</div>	
			<div>P517</div> <div><div><div><div><div></div><div>~60 mm</div></div><div>12,5 mm</div></div><div></div></div></div> <div>Univerzální profil, kout (flexibilní)</div>	<div><div><div><div><div></div><div>max. 180°</div></div><div><div><div><div><div></div><div>min. 90°</div></div></div></div></div></div></div></div>					

Verze 2015/11-01 CZ

Doporučené způsoby použití jednotlivých typů palubek „Prostavbu“

color

Plastové palubky **P100 color** jsou určeny především k obložení střešních podhledů. Tmavé palubky a profily (např. hnědé, grafitové a všechny imitace dřeva) nejsou vhodné pro obložení ploch vystavených slunečnímu záření, kde by mohlo dojít vlivem přehřátí k jejich deformaci a časem i ke změně barevnosti. Použití tmavých palubek na sluncem exponovaných plochách je pouze na vlastní odpovědnost! Světlé palubky (bílé, světle šedé, mramorové) lze použít i na plochách vystavených slunci.



Plastové palubky **P101 color HOBBY** se vyrábí pouze v bílé barvě. Tyto lehké palubky jsou určeny především k obložení střešních podhledů nebo ploch, kde není vyžadována odolnost proti mechanickému poškození. Lze je použít i na plochách vystavených slunci. Nejsou však vhodné pro použití na fasádách nebo soklech, kde může snadno dojít k jejich mechanickému poškození.



Plastové palubky **P165 color LINEA** se vyrábí pouze v bílé barvě. Tyto palubky vytvářejí hladkou plochu, pouze s vlasovými spárami. Vzhledem k její větší pevnosti je možné je použít jak na podhledy, tak na obložení stěn, částí fasád, soklů, apod. Využití najdou také v prostorách, kde je kladen důraz na snadnou údržbu a omyvatelnost hladkých bezdrážkových povrchů. Bílé palubky lze použít i na plochách vystavených slunci.


Profi

Plastové palubky **P520 Profi bílé** jsou velmi pevné palubky, určené především k obložení fasád a soklů, ale i stropů, podhledů krovu a střešních konstrukcí. Tyto palubky jsou vyrobeny z kvalitního, UV odolného, tvrdého PVC. Tyto palubky je možné použít na plochách vystavených slunečnímu záření.


Profi ASA

Plastové palubky **P530 Profi ASA** jsou velmi pevné palubky, určené především k obložení fasád, soklů, stropů, podhledů krovu a střešních konstrukcí. Jsou vyrobeny z kvalitního tvrdého PVC s UV odolným povrchem z materiálu ASA. Tyto palubky je možné použít na plochách vystavených slunečnímu záření.


Profi Nordica decor

Fóliované plastové palubky **P550 Profi decor** jsou velmi pevné palubky, určené především k obložení fasád, soklů, stropů, podhledů krovu a střešních konstrukcí, ale třeba také jako estetický a funkční obklad v interiéru. Tyto palubky jsou na lícové straně potažené kvalitní, UV odolnou fólií. Tyto palubky je možné použít na plochách vystavených slunečnímu záření.



Fóliované plastové palubky **P565 Nordica decor** jsou extrémně pevné palubky, určené především k obložení fasád, soklů, stropů, podhledů krovu a střešních konstrukcí, ale třeba také jako estetický a funkční obklad v interiéru. Tyto palubky jsou na lícové straně potažené kvalitní, UV odolnou fólií a jsou velmi pevné a tuhé. Tyto palubky je možné použít na plochách vystavených slunečnímu záření.



Verze 2015/11-01 CZ

Barvy a dekory plastových palubek „Prostavbu“

color

 **Bílá (01)**
 **Mramorová (02)**
/šedá/
 **Světle šedá (05)**
 **Hnědá (08)**
 **Grafitová (09)**
 **Smrk /hruška/ (11)**
 **Borovice /olše/ (12)**
 **Zlatý dub /teak/ (14)**
 **Ořech (18)**
 **Černá třešeň (19)**
/mahagon/

color

Profi ASA

 **Třešeň (111)**
 **Ořech (154)**
 **Zlatý dub (160)**

Profi

Profi + Nordica decor

 **Zlatý dub (8001)**
Golden Oak
 **Ořech (8007)**
Nussbaum
 **Tmavý dub (2089)**
Dark Oak
 **Černá třešeň (2001)**
Black Cherry
 **Hnědá palisandr (7505)**
Chockobraun
 **Antracitová šedá (5003)**
Anthrazitgrau
 **Macoré (2002)**
Macore
 **Ořech Balsamico (3042)**
Sorrento Balsamico
 **Třešeň Amaretto (3043)**
Cherry Amaretto
 **Oregon (2091)**
Oregon
 **Přírodní dub (8076)**
Eiche Natur
 **Růžová bříza (3031)**
Birke Rose

Profi + Nordica decor



V naší nabídce máme dalších více než 40 dekorů fólií Renolit a Hornschuch.

Informace o aktuální nabídce extra dekorů si vyžádejte u našich obchodníků nebo na naší prodejně v Brně, kde máme také k dispozici kompletní vzorníky.

Profi + Nordica decor

color

 **Bílá (011)**

color

Profi

Palubka i profily probarvené ve hmotě

Palubka i profily probarvené ve hmotě

Palubka i profily probarvené ve hmotě, s pohledovou stranou z UV stabilního materiálu ASA

Palubka i profily probarvené ve hmotě

Profi

Profi + Nordica decor


Palubka i profily potažené na lícové straně dekorativní fólií

Profi + Nordica decor

Verze 2015/11-01 CZ

Důležité pokyny před montáží plastových palubek „Prostavbu“

Skladování



Plastové palubky i doplňkové profily **vždy skladujte ve stínu, v suchu, na pevném a rovném podkladu**. Doplňkové profily **neskladujte překroucené a překřížené**, vždy je před uložením srovnejte. Za horkého počasí (při teplotách nad 28 °C) **je nutné při skladování plastové obaly rozříznout tak, aby palubky i profily větraly**.

Jednotlivé palubky a profily, ani celá balení, nikdy nenechávejte volně ležet na přímém slunci - mohlo by dojít k jejich deformaci!

Kontrola



Palubky a profily **musejí být před montáží zkontrolovány**. Prvky se zřetelným poškozením, s výrobní vadou nebo barevnou odchylkou nesmějí být namontovány. Již namontované prvky nelze pro tyto vady reklamovat.

Bezpečnost



Při manipulaci a montáži je vždy třeba dodržovat obecná pravidla bezpečnosti a ochrany zdraví při práci. Používejte vhodný pracovní oděv a obuv. Při používání elektrického nářadí používejte také ochranné brýle.

Provádění montáže



Montáž provádějte pouze při teplotách v rozmezí od 8 °C do 28 °C. Palubky i profily ponechejte na místě montáže v otevřeném obalu nejméně 1 hodinu před samotnou montáží, aby došlo k vyrovnání teploty s okolím. Celá balení ani jednotlivé palubky a profily však nikdy nenechávejte volně ležet na přímém slunci!

Čištění a údržba

Probarvené palubky

Plast je materiál, při jehož manipulaci vzniká statický náboj. Bezprostředně po montáži tak může docházet ke zvýšenému usazování prachu na palubkách. Tento náboj mizí po umytí obkladů vlažnou vodou s přídavkem běžného domácího tekutého čisticího prostředku (neabrazivního). Lze také použít speciální přípravek určený na čištění a údržbu tvrdého PVC-U. Stejným způsobem lze odstranit běžné znečištění, které mohlo vzniknout při montáži nebo během užívání. Skvrny odolávající vodě a saponátům lze odstranit pomocí perchlorythylenu (při práci je nutné dodržovat bezpečnostní předpisy). V žádném případě nepoužívejte čističe na bázi acetonu nebo aromatická ředidla, jež poškozuji povrch plastu.

ASA palubky

Bezprostředně po montáži může v důsledku statického náboje docházet ke zvýšenému usazování prachu. Tento náboj mizí po umytí obkladů vlažnou vodou s přídavkem běžného domácího tekutého čisticího prostředku (neabrazivního). Lze také použít speciální přípravek určený na čištění a údržbu plastů. Stejným způsobem lze odstranit běžné znečištění, které mohlo vzniknout při montáži nebo během užívání. Skvrny odolávající vodě a saponátům lze odstranit pomocí perchlorythylenu (při práci je nutné dodržovat bezpečnostní předpisy). V žádném případě nepoužívejte čističe na bázi acetonu nebo aromatická ředidla, jež poškozuji povrch plastu.

Fóliované palubky

K čištění fóliovaných palubek používejte vlažnou vodou s přídavkem běžného domácího tekutého čisticího prostředku (neabrazivního). Skvrny odolávající vodě a saponátům lze odstranit také pomocí speciálních přípravků určených na čištění a údržbu ploch potažených PVC fólií. Stejným způsobem lze odstranit běžné znečištění, které mohlo vzniknout při montáži nebo během užívání. Nikdy nepoužívejte agresivní čisticí prostředky s obsahem acetonu, aromatická ředidla, apod., které mají rozpouštěcí účinek a poškodily by povrch fólie.